

The beauty of simplicity



ELEMENT

4



Distributed by europeanhome.com

The beauty of simplicity



Element4 has been successfully designing and producing gas fires for more than 10 years. Its innovative product range is characterised by superior quality and modern design. We are an efficient and driven organisation with proven expertise in our field. We provide products that are always unique, always surprising, always individual and always just that little bit different from the tried-and-true. With us, you will find your personalised heating solution, enabling you to live exactly the way you want. The founders represent the driving force behind this family-run business. For decades, they have been successfully combining a healthy dose of creativity with inventive and sound business practices. Our team of professionals is there for you every step of the way, from devising the first concept through to after-sales service.

Element4 makes gas fires that are as unique as the people we are making them for.

De schoonheid van eenvoud

Al meer dan 10 jaar ontwerpt en produceert Element4 met succes gashaarden. Haarden die gekenmerkt worden door innovatie, hoogwaardige kwaliteit en modern design. Wij zijn een efficiënt opererende en gedreven organisatie, kundig op ons vakgebied. Altijd anders, altijd verrassend, altijd individueel en altijd verbazingwekkend. Bij ons vindt u uw persoonlijke warmtewereld, om precies zo te leven zoals u dat wilt. Drijvende krachten achter het familiebedrijf zijn de oprichters, die al decennia lang een flinke dosis creativiteit weten te koppelen aan gezond, inventief ondernemerschap. Ons team van professionals staat voor u klaar, van concept tot en met after sales service.

Element4 maakt haarden net zo uniek als de mensen voor wie wij ze maken.

Die Schönheit des Einfachen

Seit mehr als 10 Jahren entwirft und produziert Element4 erfolgreich Gaskamine, die sich durch Innovation, hochwertige Qualität und modernes Design auszeichnen. Wir sind eine effizient operierende und engagierte Organisation mit Kompetenz in unserem Fachbereich. Immer anders, immer überraschend, immer individuell und immer zum Staunen. Bei uns finden Sie Ihre persönliche Wärmewelt, um genauso zu leben, wie Sie es wollen. Die treibende Kraft hinter dem Familienunternehmen sind die Gründer, die es schon seit Jahrzehnten verstehen, eine ordentliche Dosis Kreativität mit gesundem, erfinderischem Unternehmertum zu verbinden. Unser professionelles Team steht für Sie bereit, vom Konzept bis hin zum After-Sales-Service.

Element4 stellt Kamine her, die genauso einzigartig sind wie die Menschen, für die wir sie fertigen.

La beauté de la simplicité

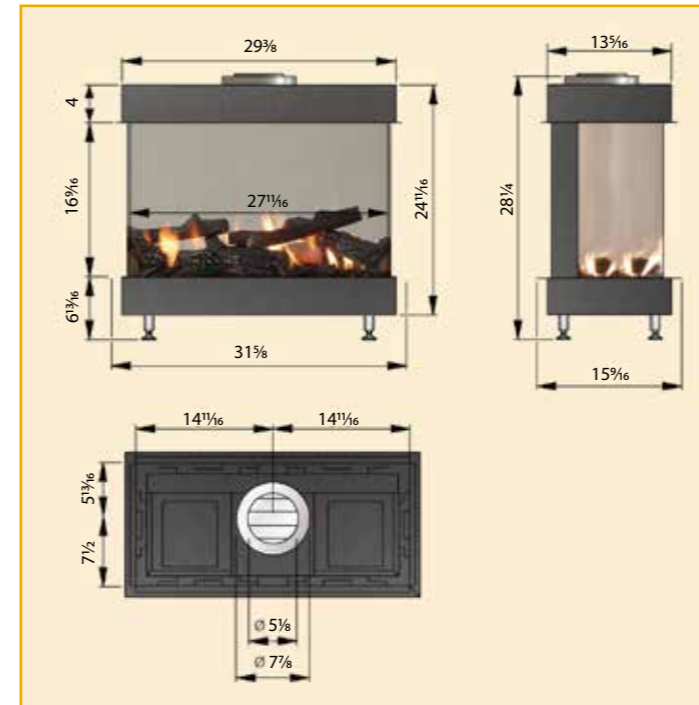
Cela fait plus de 10 ans déjà qu'Element4 conçoit et produit avec succès des poêles à gaz. Des poêles caractérisés par l'innovation, une qualité supérieure et un design moderne. Nous sommes une organisation efficace et dynamique, compétente dans notre branche. Toujours différente, toujours surprenante, toujours originale et toujours impressionnante.

Chez nous, vous trouverez votre monde de chaleur personnel, pour vivre exactement comme vous le voulez. Les forces motrices de l'entreprise familiale sont les créateurs, qui allient depuis des décennies une bonne dose de créativité à un esprit d'entreprise sain et inventif. Notre équipe de professionnels est à votre service, de la conception à l'après-vente.

Element4 crée des poêles aussi uniques que les personnes pour lesquelles nous les créons.

360	04 - 05	Lucius 140 1/3 MKII	16 - 17	Modore 100 H	28 - 29
Bidore 95 MKII	06 - 07	Lucius 140 2/3 MKII	18 - 19	Modore 140 MKII	30 - 31
Bidore 100 H	08 - 09	Lucius 140 RD MKII	20 - 21	Modore 185	32 - 33
Bidore 140 MKII	10 - 11	Lucius 140 T MKII	22 - 23	Modore 240	34 - 35
Bioptica	12-13	Modore 75 H	24 - 25	Optica	36 - 37
Lucius 100 RD	14 - 15	Modore 95 MKII	26 - 27	Sky.....	38 - 39

Sky T	40 - 41	Trisore 140 MKII	52 - 53
Tenore 70	42 - 43	Technical information	54 - 63
Tenore 100	44 - 45		
Tenore 240	46 - 47		
Trisore 95 MKII	48 - 49		
Trisore 100 H	50 - 51		



- NED. 4- zijdige inbouwhaard zonder frame. Dubbele brander. Keuze van logboek instellen, brand glas of stenen.
- ENG. Frameless 4-sided built-in fire. Choice of log set, fire glass, Carrara pebbles or stones. Double Burner Technology.
- DEU. 4-seitiger Kamin ohne Rahmen. Doppelbrenner. Mit Holzblöcken, Feuer Glas oder Steine.
- FRA. Foyer encastrable quatres faces. Equipe d'un double bruleur. Le choix d'un ensemble de bûche, verre décoratif, Carrera pebble (petite pierre blanche) ou pierre de style galet de rivière en gris.



 **BIDORE 95**



* Left-Corner Unit Pictured



* Right-Corner Unit Pictured



NED. 2-zijdige inbouw hoekhaard zonder frame, linker- of rechterhoek. Keuze uit houtset, brand glas en stenen.

ENG. Frameless 2-sided built-in fire, left or right corner. Choice of log set, fire glass, Carrara pebbles or stones. Available in both Standard and MKII versions. E-SAVE Control System included in MKII model.

DEU. 2-seitiger Kamin ohne Rahmen, links oder rechtsseitig. Mit Holzblöcken, Feuer Glas oder Steine.

FRA. Foyer bilatéral du côté gauche ou droite. Le choix d'un ensemble de bûche, verre décoratif, Carrera pebble (petite pierre blanche) ou pierre de style galet de rivière en gris. Disponible en 2 version, standard ou MKII. La technologie MKII inclus le système de contrôle E-Save.

NED. 2- zijdige inbouwhaard zonder frame, linker- of rechterhoek. Dubbele brander. Alleen leverbaar met houtset.

ENG. Frameless 2-sided built-in fire, left or right corner. Log set only. Double Burner Technology.

DEU. 2-seitiger Kamin ohne Rahmen, links oder rechtsseitig. Doppelbrenner. Lieferbar nur mit Holzscheiten.

FRA. Foyer bilatéral de côté gauche ou droit. Equipé d'un double bruleur. Uniquement disponible avec des buches.



BIDORE 100 H



* Right-Corner Unit Pictured

NED. 2-Zijdige inbouw hoekhaard, linker- of rechterhoek.
Dubbele brander. Keuze uit houtset, brand glas en stenen.

ENG. 2-Sided built-in fire, left or right corner. Choice of log set, fire glass, Carrara pebbles or stones. Available in both Standard and MKII versions. Double Burner Technology and E-SAVE Control System included in MKII model.


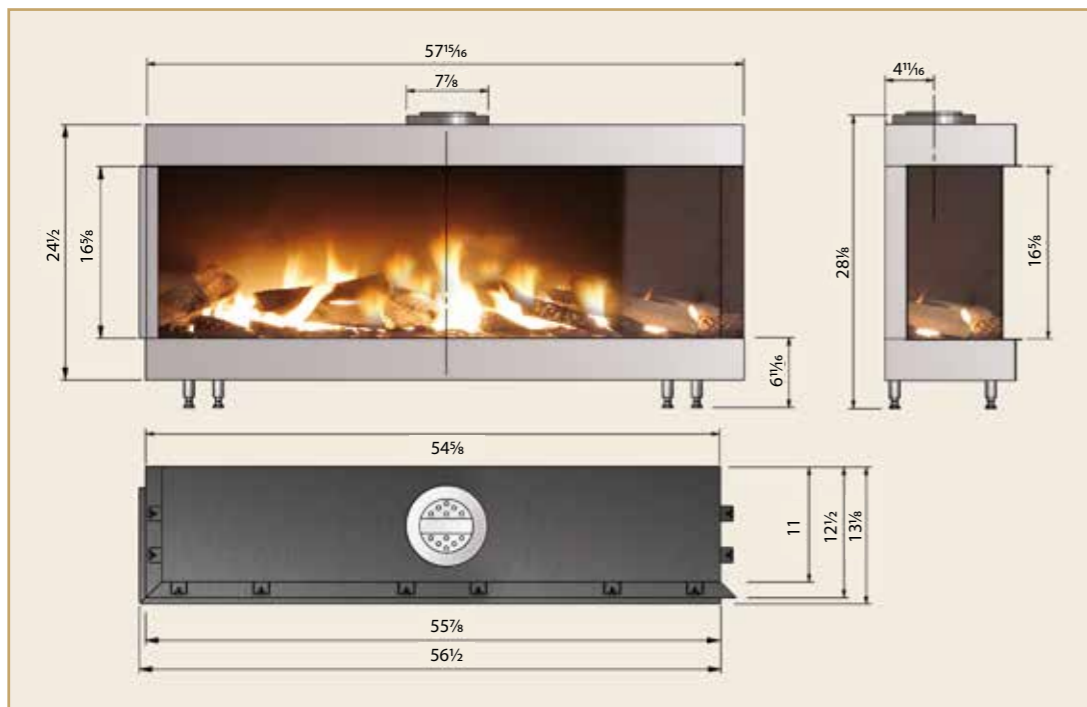
DEU. 2-Seitiger Kamin, links oder rechtsseitig. Doppelbrenner. Mit Holzblöcken, Feuer Glas oder Steine.

FRA. Foyer bilatéral du côté gauche ou droite. Le choix d'un ensemble de bûche, verre décoratif, Carrera pebble (petite pierre blanche) ou pierre de style galet de rivière en gris. Disponible en 2 version, standard ou MKII. La technologie MKII inclus un brûleur double et le système de contrôle E-Save.



* Left-Corner Unit Pictured

 **BIDORE 140**



* Right-Corner Unit Pictured



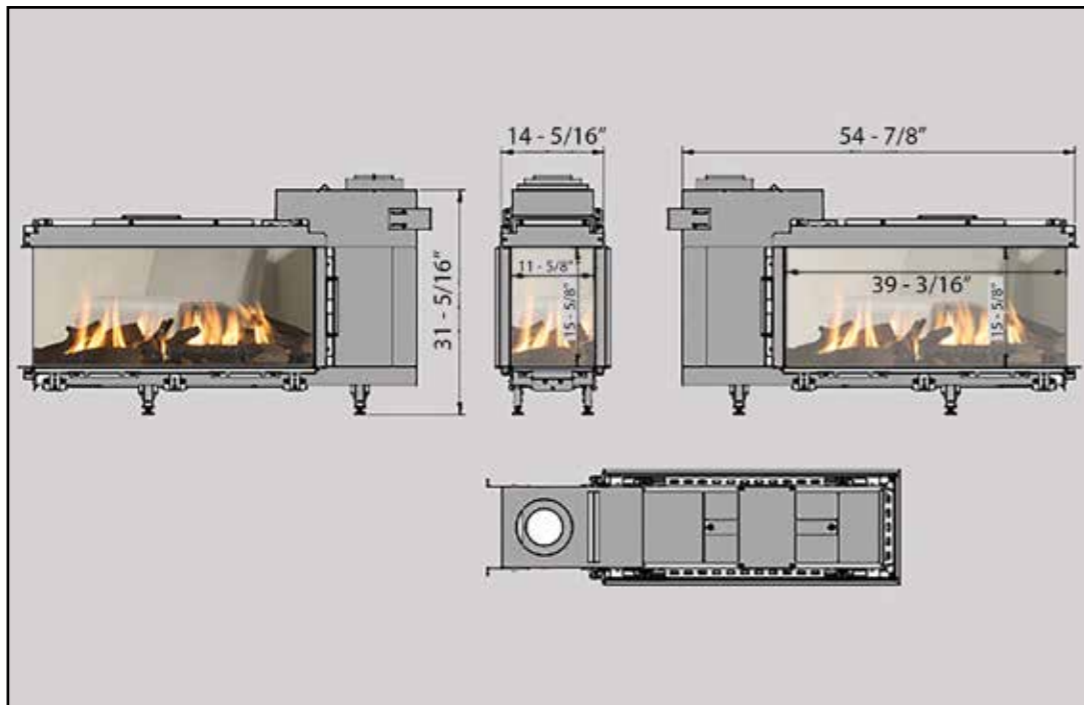
NED. Inbouw doorkijkhaard. Keuze uit houtset, brand glas en stenen.

ENG. Frameless see-through fire. Choice of log set, fire glass Carrara pebbles or stones.

DEU. Zweiseitig verglaster Kamineinsatz. Mit Holzblöcken, Feuer Glas oder Steine.

FRA. Foyer transparent encastrable. Choix entre feu de bûches, feu verre ou noyaux.






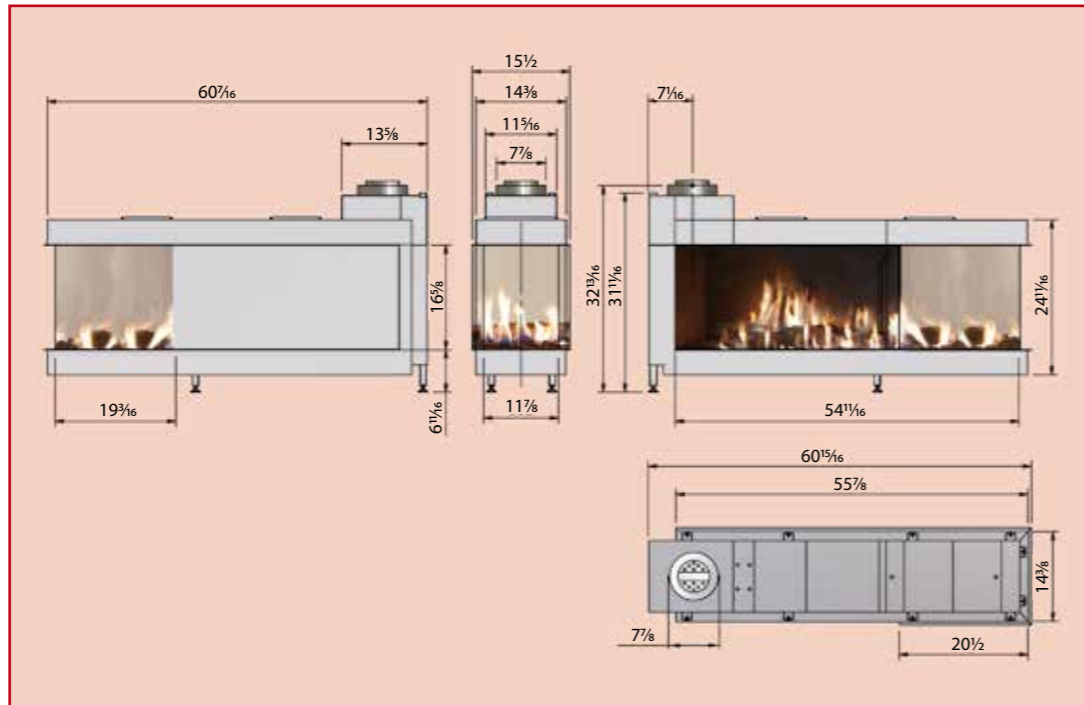
- NED** 3-Zijdige compacte inbouw doorkijkhaard. Keuze uit houtset, brand glas en stenen.
- ENG** 3-Sided see-through fire. Choice of log set, fire glass, Carrara pebbles or stones. Double Burner Technology and E-SAVE Control System standard.
- DEU** 3-Seitig verglaster Einbaukamin. Doppelbrenner. Mit Holzblöcken, Feuer Glas oder Steine.
- FRA** Foyer encastrable trois faces. Equipé d'un double brûleur. Le choix d'un ensemble de bûche, verre décoratif, Carrera pebble (petite pierre blanche) ou pierre de style galet de rivière en gris. E-SAVE inclus.



LUCIUS 100 RD



* Pictured with safety screen



NED. 3- zijdige inbouw doorkijkhaard aan 1 zijde 1/3 glas, links of rechts. Keuze uit houtset, brand glas en stenen.

ENG. 3-sided see-through fire 1 side 1/3 glass, left or right. Choice of log set, fire glass, Carrara pebbles or stones. Available in both Standard and MKII versions. Double Burner Technology and E-SAVE Control System included in MKII model.

DEU. 3-seitig verglaster Kamineinsatz eine Seite 1/3 Glas, links oder rechtsseitig. Mit Holzblöcken, Feuer Glas oder Steine.

FRA. Foyer encastrable trois faces une face 1/3 verre, du côté gauche ou droite. Le choix d'un ensemble de bûche, verre décoratif, Carrera pebble (petite pierre blanche) ou pierre de style galet de rivière en gris. Disponible en 2 version, standard ou MKII. La technologie MKII inclus un brûleur double et le système de contrôle E-Save.

 LUCIUS 140 1/3



* Left-Corner Unit Pictured





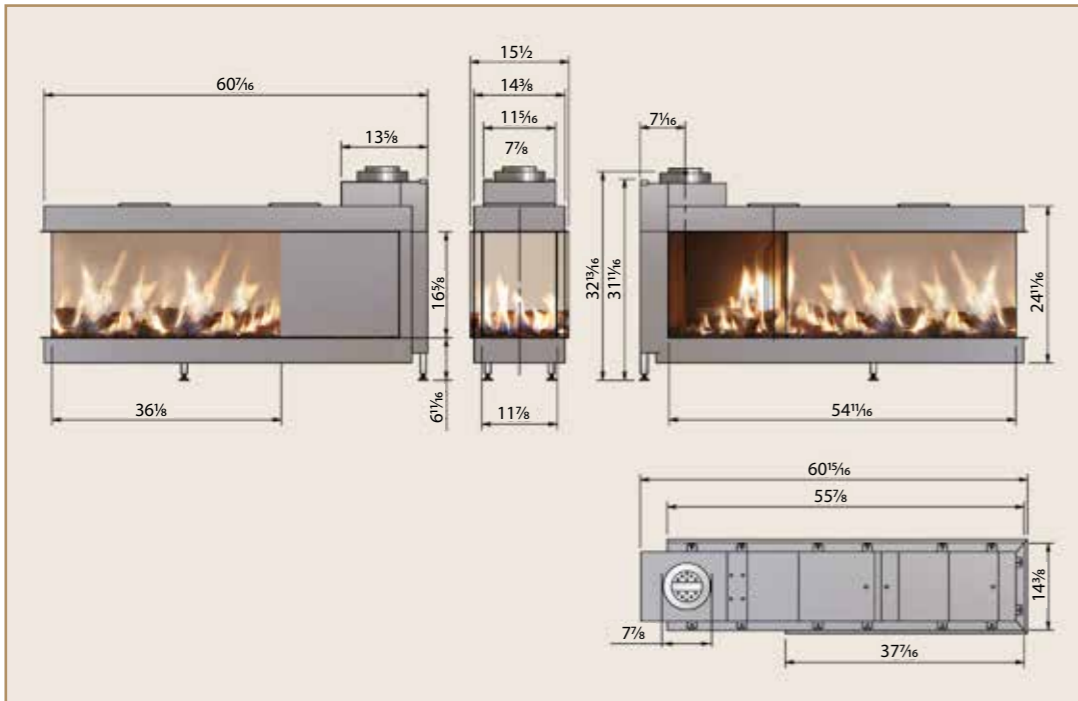
NED. 3- zijdige inbouw doorkijkhaard aan 1 zijde 2/3 glas,
links of rechts. Keuze uit houtset, brand glas en stenen.

ENG. 3-sided see-through fire 1 side 2/3 glass, left or right. Choice of log
set, fire glass, Carrara pebbles or stones. Available in both Standard
and MKII versions. Double Burner Technology and E-SAVE Control
System included in MKII model.

DEU. 3-seitig verglaster Kamineinsatz eine Seite 2/3 Glas,
links oder rechtsseitig. Mit Holzblöcken, Feuer Glas oder Steine.

FRA. Foyer encastrable trois faces une face 2/3 verre, du côté gauche ou
droite. Le choix d'un ensemble de bûche, verre décoratif, Carrera
pebble (petite pierre blanche) ou pierre de style galet de rivière en
gris. Disponible en 2 version, standard ou MKII.
La technologie MKII inclus un brûleur double et le système de
contrôle E-Save.

 **LUCIUS 140 2/3**



* Left-Corner
Unit Pictured



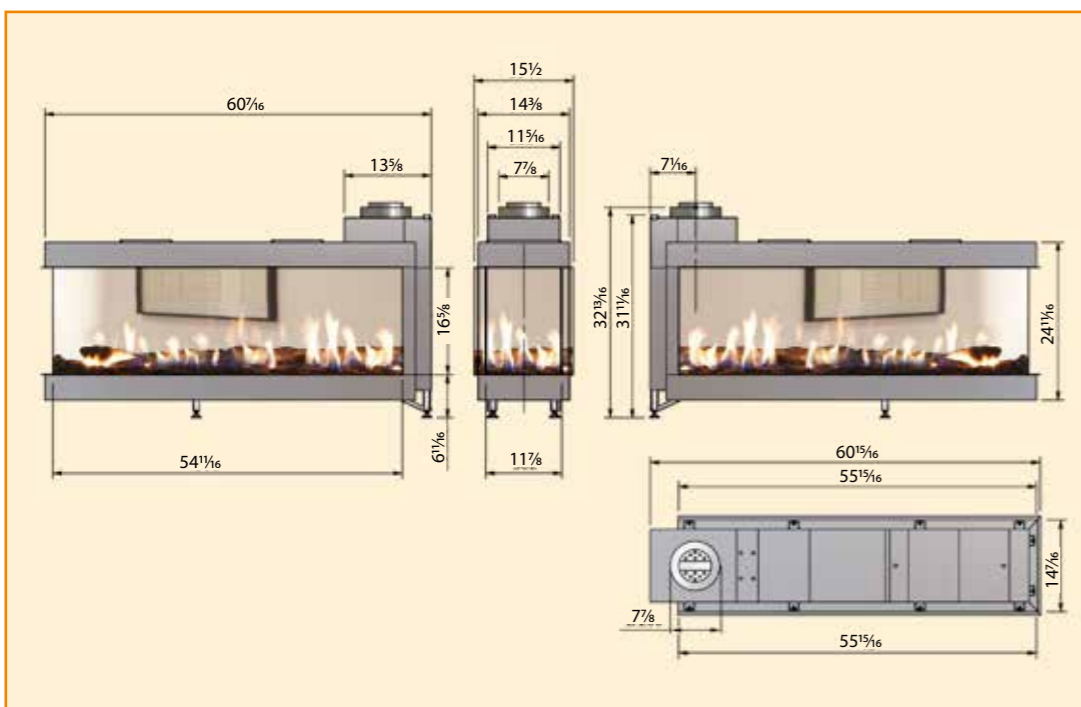


NED. 3-zijdige inbouw doorkijkhaard. Keuze uit houtset, brand glas en stenen.

ENG. 3-sided see-through fire. Choice of log set, fire glass, Carrara pebbles or stones. Available in both Standard and MKII versions. Double Burner Technology and E-SAVE Control System included in MKII model.

DEU. 3-seitig verglaster Kamineinsatz. Mit Holzblöcken, Feuer Glas oder Steine.

FRA. Foyer encastrable trois faces. Le choix d'un ensemble de bûche, verre décoratif, Carrara pebble (petite pierre blanche) ou pierre de style galet de rivière en gris. Disponible en 2 version, standard ou MKII. La technologie MKII inclus un brûleur double et le système de contrôle E-Save.


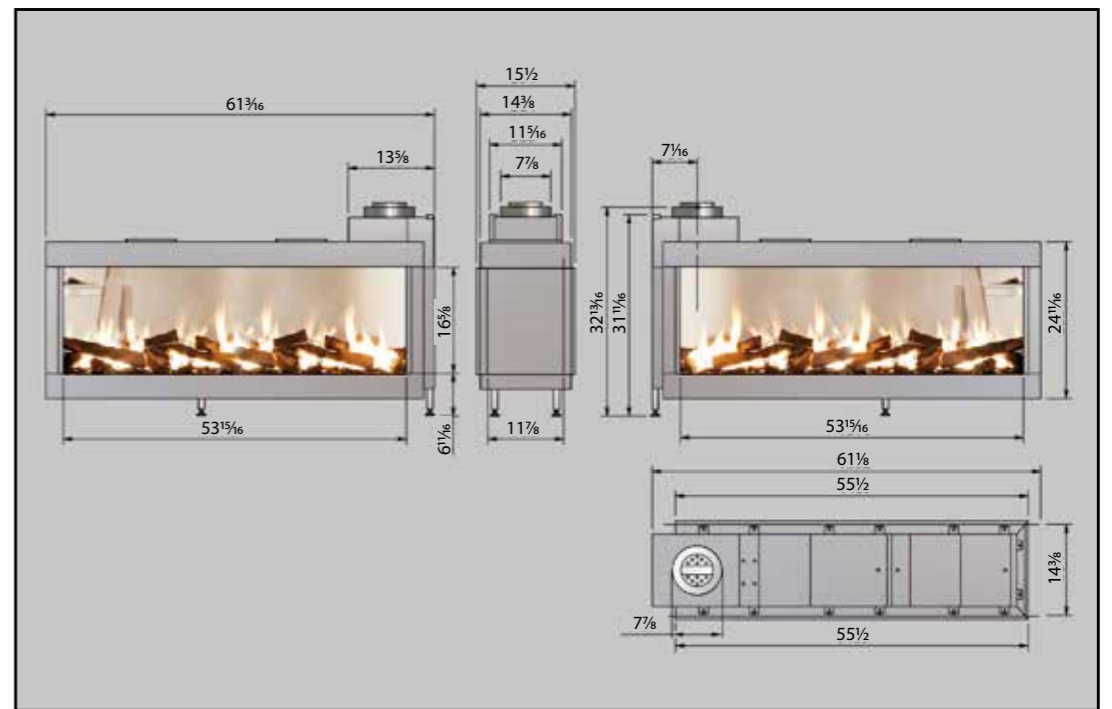


* Pictured with safety screen

LUCIUS 140 T



- (NED) Inbouw doorkijkhaard. Dubbele brander. Keuze uit houtset, brand glas en stenen.
- (ENG) Frameless see-through fire. Choice of log set, fire glass, Carrara pebbles or stones. Available in both Standard and MKII versions. Double Burner Technology and E-SAVE Control System included in MKII model.
- (DEU) Zweiseitig verglaster Kamineinsatz. Doppelbrenner. Mit Holzblöcken, Feuer Glas oder Steine.
- (FRA) Foyer transparent encastrable. Le choix d'un ensemble de bûche, verre décoratif, Carrera pebble (petite pierre blanche) ou pierre de style galet de rivière en gris. Disponible en 2 version, standard ou MKII. La technologie MKII inclus un brûleur double et le système de contrôle E-Save.



MODORE 75 H

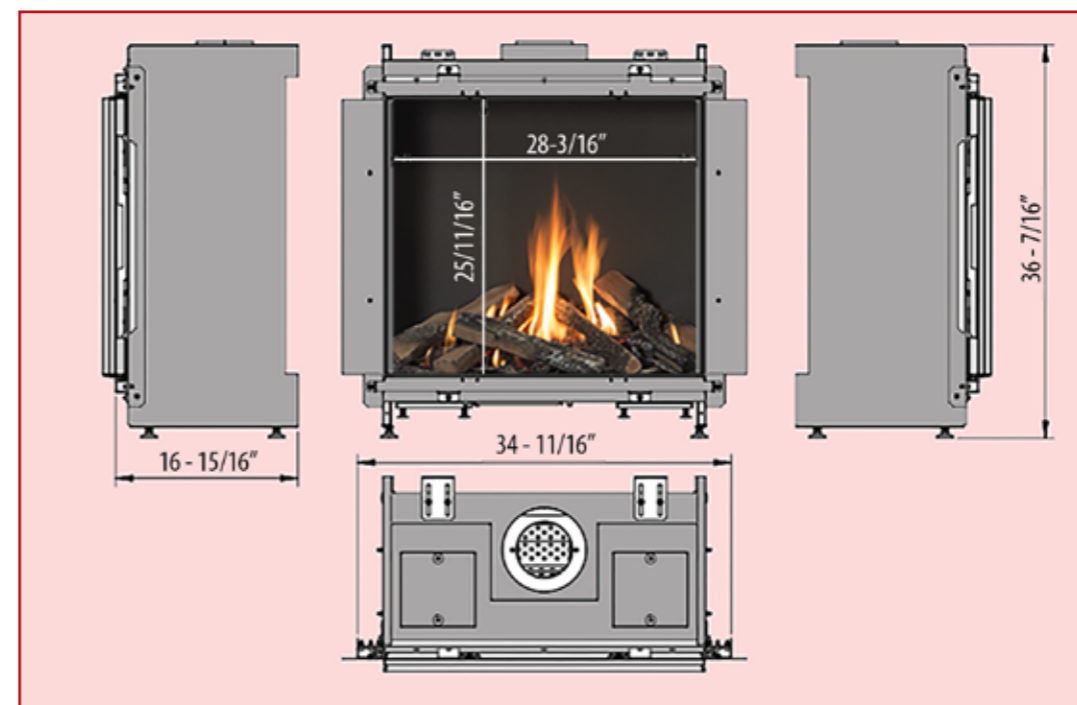


(NED) Inbouwhaard. Dubbele brander. Alleen leverbaar met houtset.

(ENG) Built-in Fire. Log set only. Double Burner Technology and E-SAVE Control System standard. Anti-reflective glass standard.

(DEU) Kamin. Doppelbrenner. Lieferbar nur mit Holzscheiten.

(FRA) Foyer. Equipe d'un double bruleur. Uniquement disponible avec des buches. E-SAVE inclus.



NED. Inbouwhaard zonder frame. Keuze uit houtset, brand glas en stenen.

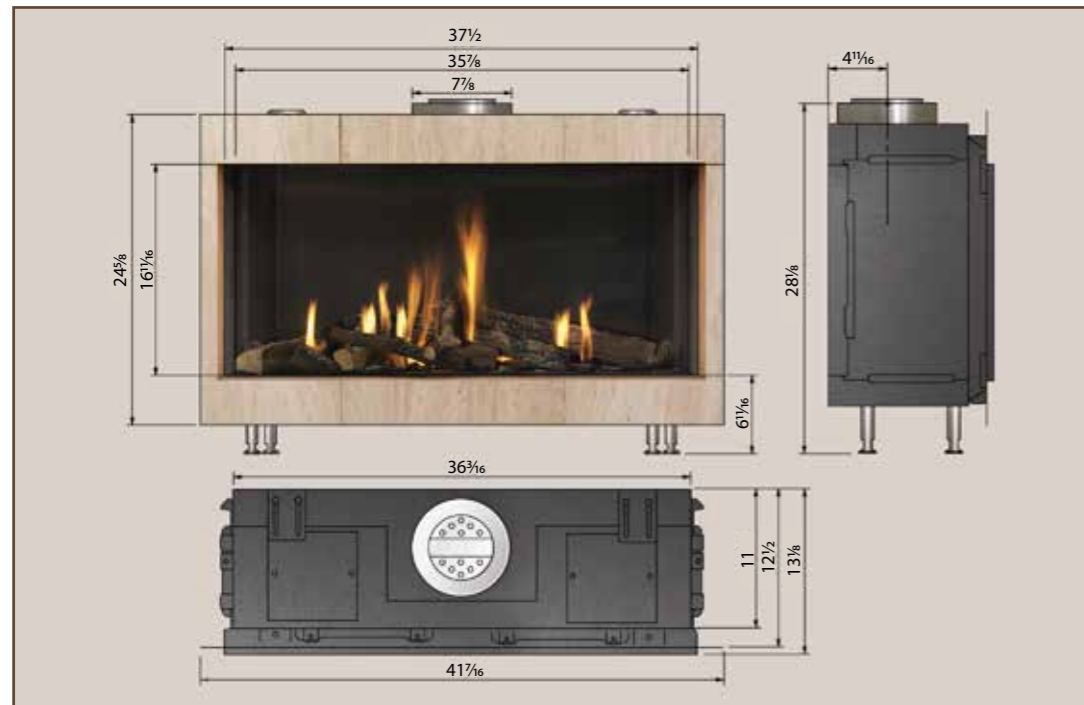
ENG. Frameless built-in Fire. Choice of log set, fire glass, Carrara pebbles or stones. Available in both Standard and MKII versions. E-SAVE Control System included in MKII model.

DEU. Kamin ohne Rahmen. Mit Holzblöcken, Feuer Glas oder Steine.

FRA. Foyer sans encadrement. Le choix d'un ensemble de bûche, verre décoratif, Carrera pebble (petite pierre blanche) ou pierre de style galet de rivière en gris. Disponible en 2 version, standard ou MKII. La technologie MKII inclus le système de contrôle E-Save.



 MODORE 95



NED. Inbouwhaard zonder frame. Dubbele brander.
Alleen leverbaar met houtset.

ENG. Frameless built-in Fire. Log set only.
Double Burner Technology.

DEU. Kamin ohne Rahmen. Doppelbrenner.
Lieferbar nur mit Holzscheiten.

FRA. Foyer sans encadrement. Equipé d'un double bruleur.
Uniquement disponible avec des bûches.



MODORE 100 H



 **MODORE 140**

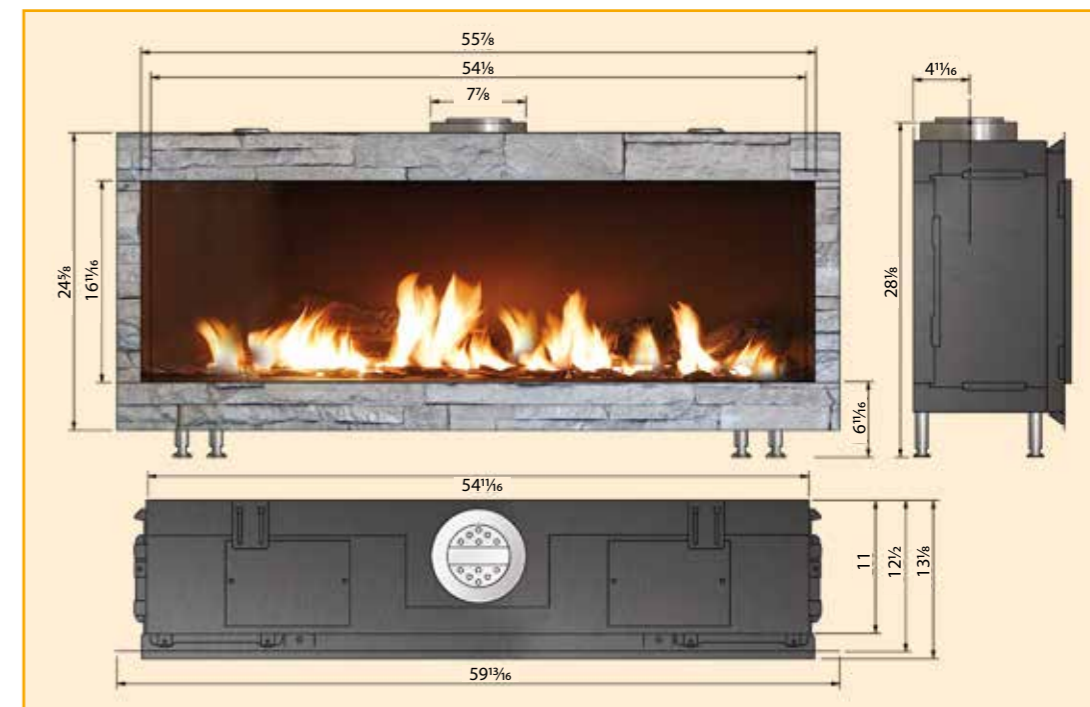


NED. Inbouwhaard. Dubbele brander. Keuze uit houtset, brand glas en stenen.

ENG. Built-in Fire. Double burner. Choice of log set, fire glass, Carrara pebbles or stones. Available in both Standard and MKII versions. Double Burner Technology and E-SAVE Control System included in MKII model.

DEU. Kamin. Doppelbrenner. Mit Holzblöcken, Feuer Glas oder Steine.

FRA. Foyer. Equipé d'un double brûleur. Le choix d'un ensemble de bûche, verre décoratif, Carrera pebble (petite pierre blanche) ou pierre de style galet de rivière en gris. Disponible en 2 version, standard ou MKII. La technologie MKII inclus un brûleur double et le système de contrôle E-Save.



(NED) Zeer brede horizontale inbouwhaard. Multi brander technologie. Keuze uit houtset, brand glas en stenen.


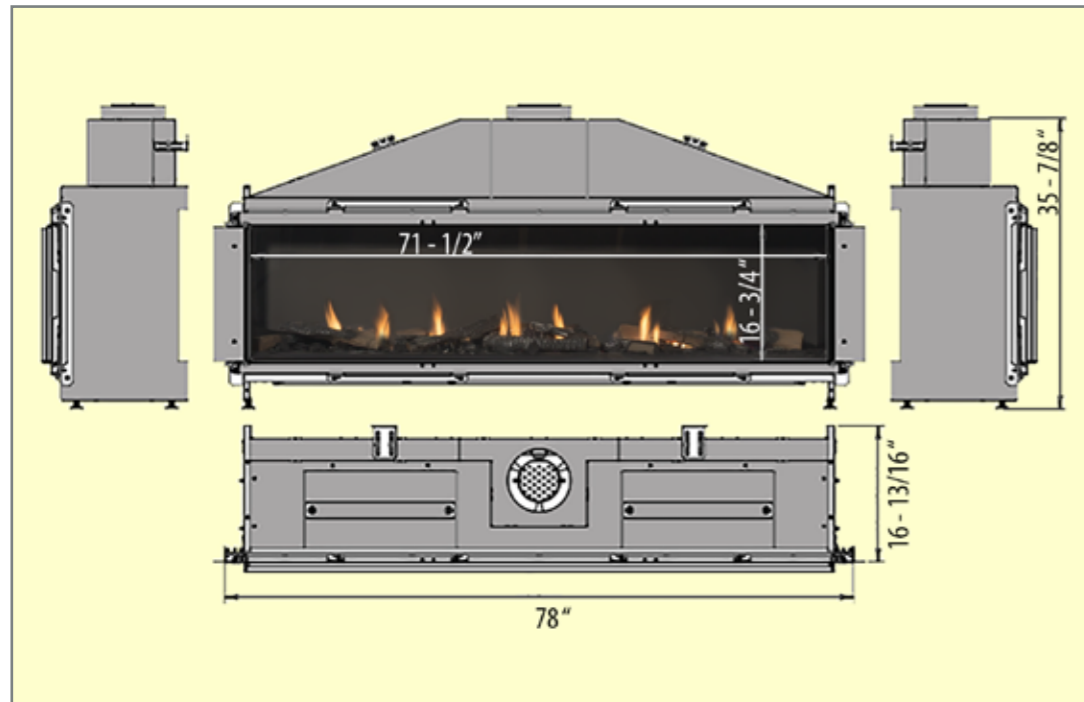
(ENG) Very large horizontal built-in. Choice of log set, fire glass, Carrara pebbles or stones. Double Burner Technology and E-SAVE Control System standard.

(DEU) Extra breiter horizontaler Kamin. Multi Brenner Technologie. Mit Holzblöcken, Feuer Glas oder Steine.

(FRA) Equipe d'un double bruleur. Le choix d'un ensemble de bûche, verre décoratif, Carrera pebble (petite pierre blanche) ou pierre de style galet de rivière en gris. E-SAVE inclus.



MODORE 185





MODORE 240

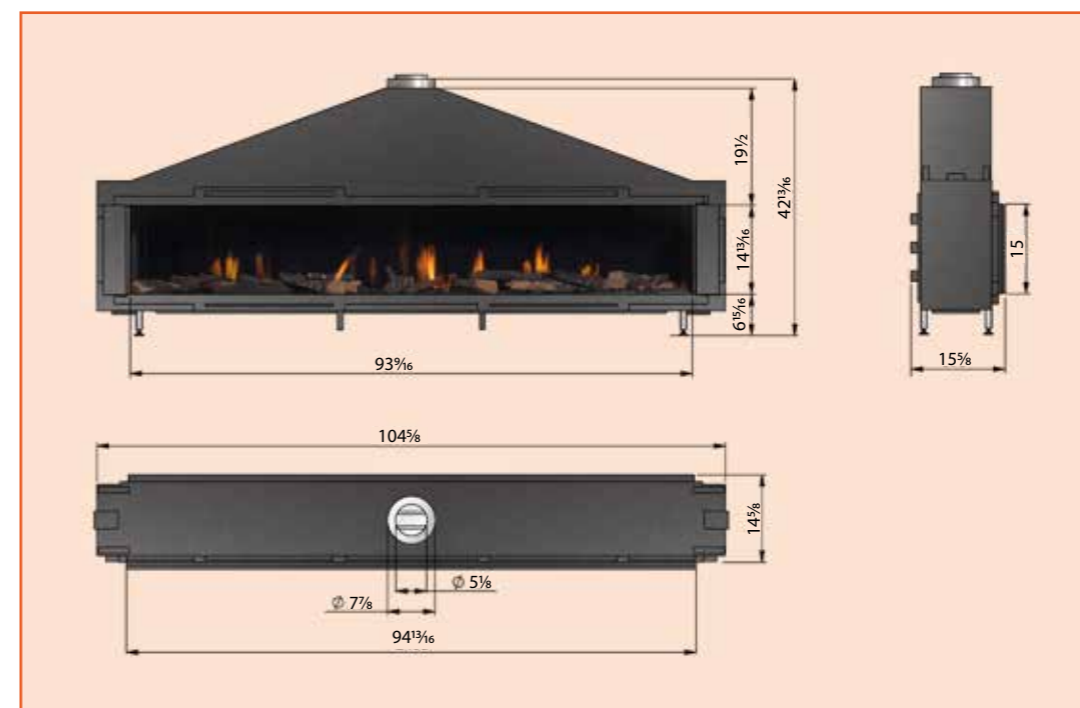


NED. Zeer brede horizontale inbouwhaard zonder frame.
Multi brander technologie. Keuze van logboek instellen,
brand glas of stenen.

ENG. Very large horizontal frameless built-in Fire. Choice of log
set, fire glass, Carrara pebbles or stones.
Multi Burner Technology.

DEU. Extra breiter horizontaler Kamin ohne Rahmen.
Multi Brenner Technologie. Mit Holzblöcken, Feuer Glas
oder Steine.

FRA. Foyer extra large sans encadrement. Multi bruleur
technologie. Le choix d'un ensemble de bûche, verre
décoratif, Carrera pebble (petite pierre blanche) ou
pierre de style galet de rivière en gris.




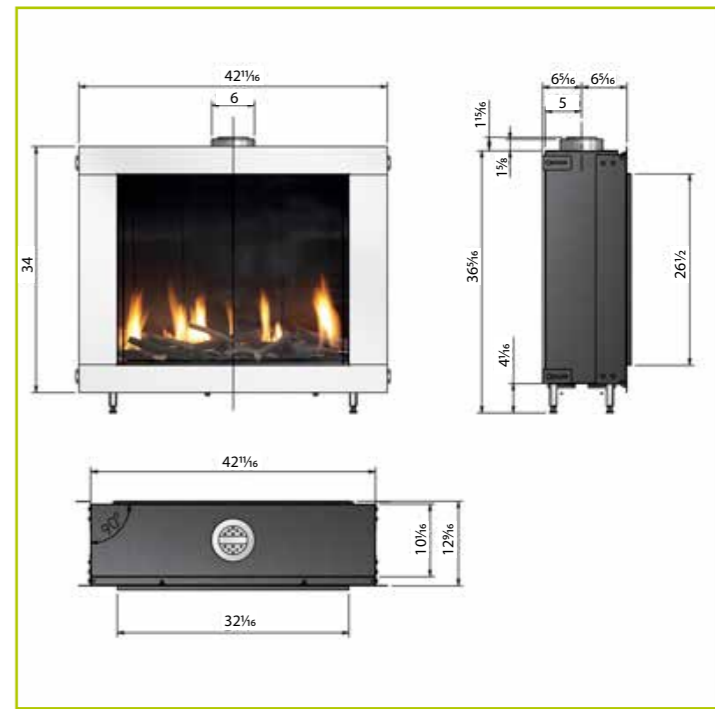


NED. Inbouwhaard zonder frame. Keuze uit houtset, brand glas en stenen.

ENG. Frameless built-in Fire. Choice of log set, fire glass white Carrara pebbles or grey stones.

DEU. Kamin ohne Rahmen. Mit Holzblöcken, Feuer Glas oder Steine.

FRA. Foyer sans encadrement. Choix entre feu de bûches, feu verre ou noyaux.




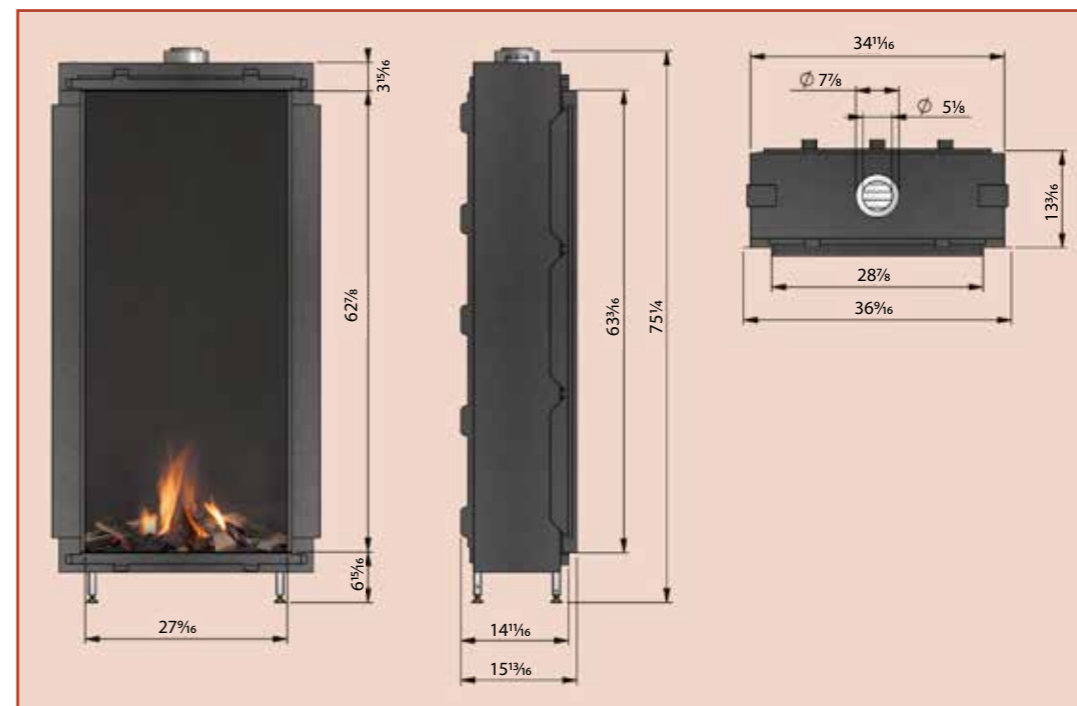


NED. Verticale inbouwhaard zonder frame. Dubbele brander. Keuze van logboek instellen, brand glas of stenen.

ENG. Vertical frameless built-in Fire. Choice of log set, fire glass, Carrara pebbles or stones. Double Burner Technology.

DEU. Vertikaler Kamin ohne Rahmen. Doppelbrenner. Mit Holzblöcken, Feuer Glas oder Steine.

FRA. Cheminée au gaz verticale. Equipée d'un double bruleur. Le choix d'un ensemble de bûche, verre décoratif, Carrera pebble (petite pierre blanche) ou pierre de style galet de rivière en gris.



NED. Verticale doorkijkhaard zonder frame. Dubbele brander.
Keuze van logboek instellen, brand glas of stenen.

ENG. Vertical see-through built-in fire. Choice of log set, fire
glass, Carrara pebbles or stones.
Double Burner Technology.

DEU. Vertikaler durchsicht Einbaukamin ohne Rahmen.
Doppelbrenner. Mit Holzblöcken, Feuer Glas oder
Steine.

FRA. Cheminée verticale encastrée transparente. Equipé d'un
double bruleur. Le choix d'un ensemble de bûche, verre
décoratif, Carrera pebble (petite pierre blanche) ou
pierre de style galet de rivière en gris.

HEARTH & Home



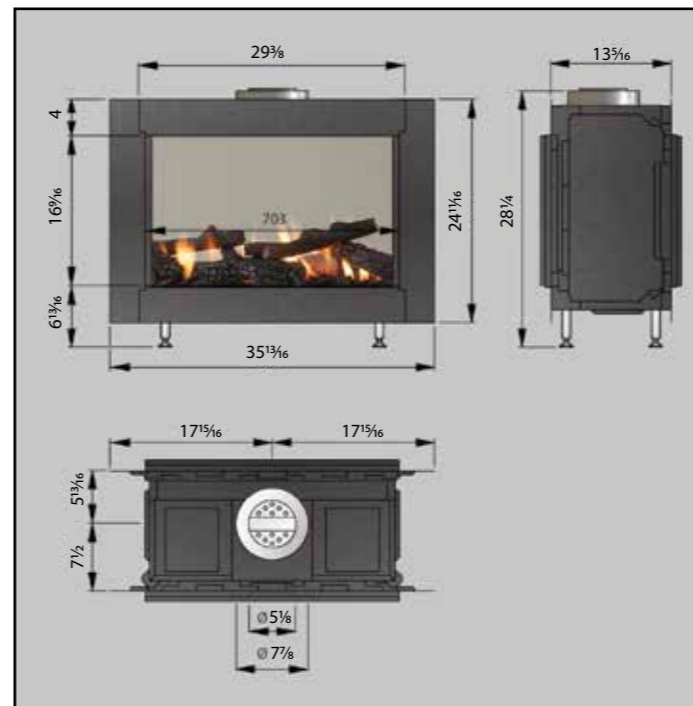
Art of Fire



SKY T



 **TENORE 70**



NED. Compacte inbouw doorkijkhaard zonder frame. Dubbele brander. Keuze van logboek instellen, brand glas of stenen.

ENG. Frameless see-through fire. Choice of log set, fire glass, Carrara pebbles or stones. Double Burner Technology.

DEU. Durchsicht Einbaukamin. Doppelbrenner. Mit Holzblöcken, Feuer Glas oder Steine.

FRA. Foyer transparent encastrable. Equipe d'un double bruleur. Le choix d'un ensemble de bûche, verre décoratif, Carrera pebble (petite pierre blanche) ou pierre de style galet de rivière en gris.



(NED) Compacte inbouw doorkijkhaard. Keuze uit houtset, brand glas en stenen.

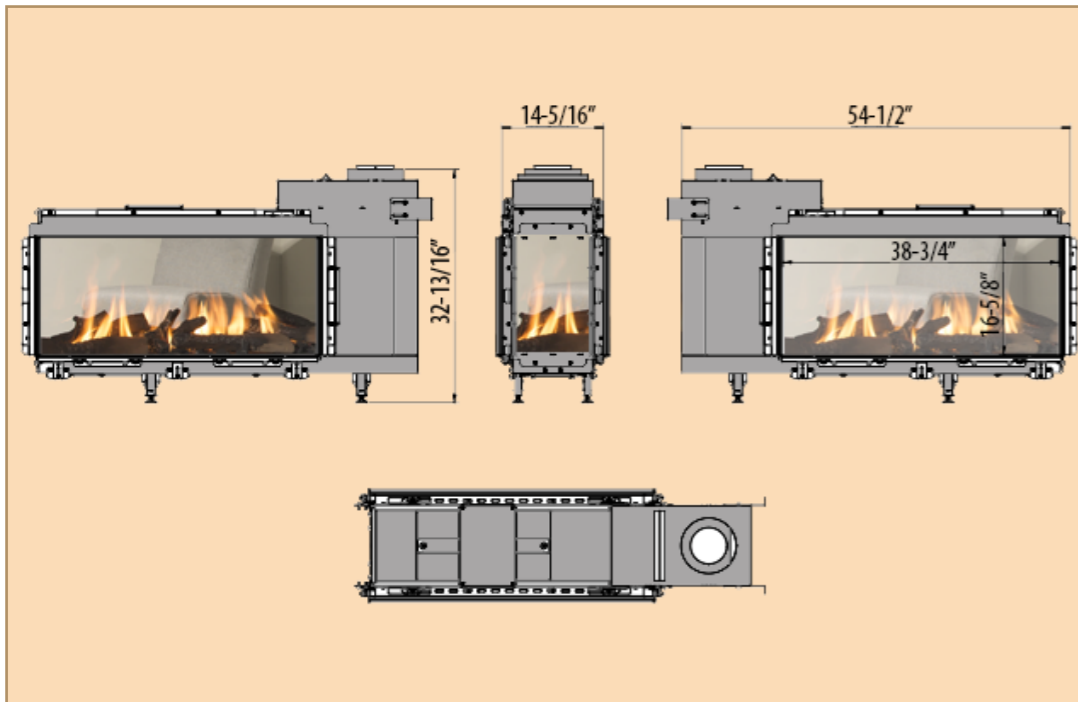
(ENG) See-through fire. Choice of log set, fire glass, Carrara pebbles or stones. Double Burner Technology and E-SAVE Control System standard.

(DEU) Durchsicht Einbaukamin. Doppelbrenner. Mit Holzblöcken, Feuer Glas oder Steine.

(FRA) Foyer transparent encastrable. Equipé d'un double bruleur. Le choix d'un ensemble de bûche, verre décoratif, Carrera pebble (petite pierre blanche) ou pierre de style galet de rivière en gris. E-SAVE inclus.



TENORE 100




* Pictured with safety screen

NED. Zeer brede inbouw doorkijkhaard zonder frame.
Multi brander technologie. Keuze van logboek instellen,
brand glas of stenen.

ENG. Very large frameless see-through fire. Choice of log set,
fire glass, Carrara pebbles or stones. Multi Burner Tech-
nology.

DEU. Extra breiter durchsicht Einbaukamin. Multi Brenner
Technologie. Mit Holzblöcken, Feuer Glas oder Steine.

FRA. Foyer transparent encastrable extra large. Multi bruleur
technologie. Le choix d'un ensemble de bûche, verre
décoratif, Carrera pebble (petite pierre blanche) ou
pierre de style galet de rivière en gris.



 **TENORE 240**

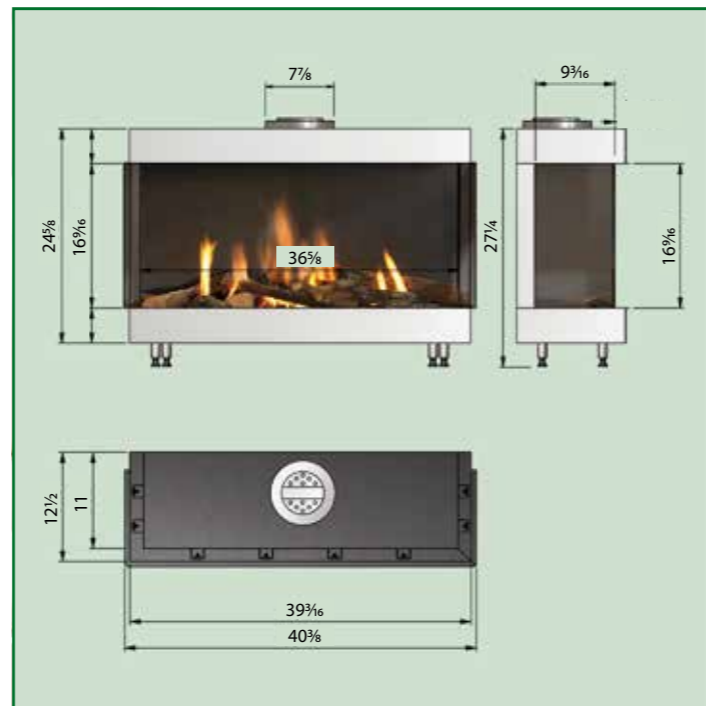


(NED) 3-Zijdige inbouwhaard. Keuze uit houtset, brand glas en stenen.

(ENG) 3-Sided built-in fire. Choice of log set, fire glass, Carrara pebbles or stones. Available in both Standard and MKII versions. E-SAVE Control System included in MKII model.

(DEU) 3-Seitiger Kamin. Mit Holzblöcken, Feuer Glas oder Steine.

(FRA) Foyer encastrable trois faces. Le choix d'un ensemble de bûche, verre décoratif, Carrera pebble (petite pierre blanche) ou pierre de style galet de rivière en gris. Disponible en 2 version, standard ou MKII. La technologie MKII inclus le système de contrôle E-Save.



 **TRISORE 95**





NED. 3-zijdige inbouwhaard zonder frame. Dubbele brander. Alleen leverbaar met houtset.

ENG. Frameless 3-sided built-in fire. Log set only. Double Burner Technology.

DEU. 3-seitiger Kamin ohne Rahmen. Doppelbrenner. Lieferbar nur mit Holzscheiten.

FRA. Foyer encastrable trois faces. Equipe d'un double bruleur. Uniquement disponible avec des buches.



 TRISORE 100 H



 TRISORE 140





NED. 3- Zijdige inbouwhaard. Dubbele brander. Keuze uit houtset, brand glas en stenen.

ENG. 3-Sided built-in fire. Choice of log set, fire glass, Carrara pebbles or stones. Available in both Standard and MKII versions. Double Burner Technology and E-SAVE Control System included in MKII model.

DEU. 3-Seitiger Kamin. Doppelbrenner. Mit Holzblöcken, Feuer Glas oder Steine.

FRA. Foyer encastrable trois faces. Le choix d'un ensemble de bûche, verre décoratif, Carrera pebble (petite pierre blanche) ou pierre de style galet de rivière en gris. Disponible en 2 version, standard ou MKII. La technologie MKII inclus un brûleur double et le système de contrôle E-Save.



Interior



Anthracite Flat Black



Optional Reflective Black

Fire Media



Logs*



Brilliant Fire Glass



Black Quartz Fire Glass



Grey Stones



Carrara Pebbles

ELEMENT 4 

* 100 & 75 H models use log set only due to decorative raised 2nd burner.

Ventilatie-rooster

Aan de zijkanten van de boezem dienen convectie-roosters te worden geplaatst, om een te hoge temperatuur in de boezem te voorkomen. Inbouwmaat (H x B) 231 mm x 43 mm.

Convection Air Opening Trims

Convection air opening trims are fitted on the sides of the wall chase to avoid very high wall temperatures. Built-in dimensions vary by model.

Konvektionsluftgitter

An die Seiten einer Kaminverkleidung müssen Konvektionsluftgitter montiert werden, so dass die Temperatur innerhalb der Verkleidung nicht zu hoch wird. Einbau Abmessung (H x B) 231 mm x 43 mm.

Grilles de convection

Des grilles de convection doivent être placées sur les deux côtés du manteau pour veiller à ce que la température dans le manteau ne soit pas trop élevée. Dimension encastrable (H x L) 231 mm x 43 mm.



Convection Air Opening

Bedieningsluik

Bedieningsluik voor Element4 gashaarden zonder frame voor het monteren van het gasregelblok. Inbouwmaat (H x B) 250 mm x 175 mm.

Access door

Access door for Element4 frameless gas fires for mounting the gas valve. This is also where the remote receiver is mounted. Built-in dimension (H x W) 9-13/16" x 6-15/16" (250 mm x 175 mm).

Bedienungs-luke

Bedienungs-luke für Element4 Gaskamine ohne Rahmen um den Gasregelblock zu montieren. Einbau Abmessung (H x B) 250 mm x 175 mm.

Panneau d'accès

Panneau d'accès pour les foyers Element4 sans encadrement pour monter le bloc de réglage du gaz. Dimension encastrable (H x L) 250 mm x 175 mm.



Access Door

Afstandsbediening

Voor optimaal comfort worden de haarden van Element4 geleverd met een radiografische afstandsbediening. De afstandsbediening RCE4 GV60 beschikt over een timer/thermostaat, kan de vlamhoogte regelen en de haard op afstand ontsteken.

Remote control

For maximum comfort the Element4 Fires are delivered with a radio frequency remote control. The remote control has a timer and thermostat, allowing you to control the flame height and an electronic ignition.


Fernbedienung

Für optimalen Komfort werden die Gaskamine von Element4 geliefert mit radiografischer Fernbedienung. Die Fernbedienung hat eine Schaltuhr und ein integrierte Thermostat. Die Fernbedienung RCE GV60 hat eine elektronische Zündung und Sie können die Flammenhöhe einstellen.

Télécommande

Pour votre confort, les cheminées d'Element4 sont équipées d'une télécommande radiographique. La télécommande est équipée d'un programmeur et d'un thermostat. La télécommande vous permet en outre d'allumer, ou d'éteindre la cheminée et de régler la hauteur de flamme.

Standard Remote



Muurschakelaar

Inclusief 8m kabel voor

Optional Wall Switch

Includes a 26 foot (8m) cable

Wandschalter

Einschließlich 8-m-Kabel für

Interrupteur mural

Y compris 8 m de câble pour les



Optional Wall Switch

E-Save

Op afstand bediend elektronisch ontstekings- en regelsysteem waarmee gasbesparing tot 40% mogelijk is.

Graphical remote electronic ignition and control system with one button on/off capabilities, making a gas savings of 40% possible under certain settings. Comes standard on some models including all MKIIs. (See page 60 for more information)

Elektronische Zünd- und Steuersystem, womit eine Gasersparnis bis 40% möglich ist.

Mise en route électronique à distance et système de contrôle économisez jusqu'à 40% de Gaz.

E-SAVE Remote





Safety Screen

Safety screens are installed in front of the fireplace glass to prevent direct contact with hot surfaces.

The safety screen meets the new 2015 U.S. regulation mandating that all glass-fronted appliances, including fireplaces, come with a protective barrier if their glass surface temperature exceeds 172° F. The screen does not affect a unit's use or heat output and has been designed for the Element4 units.

Power Vent System

In some installations, where venting runs are particularly long, a power vent system maybe needed. European Home, in collaboration with ENERVEX, offers both internal and external power vent systems which are available for purchase and approved for use with the entire line of Element4 fireplaces.

For more information visit our website or talk with your local Element4 hearth products dealer.

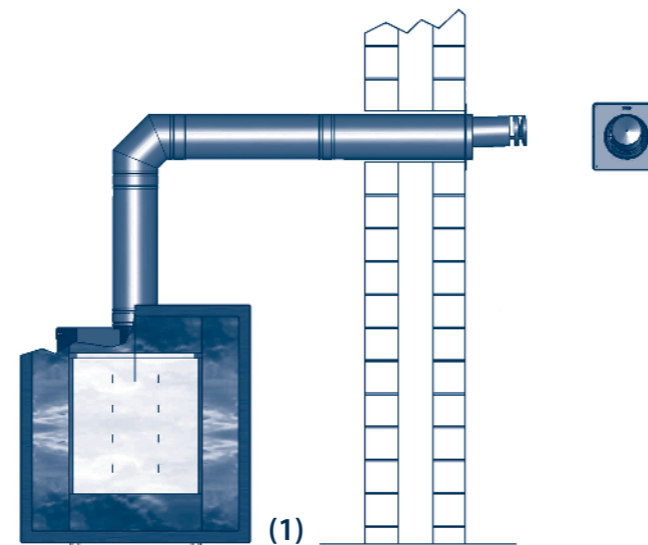
www.europeanhome.com

Gesloten systeem

Element4 gashaarden kunnen vrijwel in ieder kamer worden geplaatst. Het zijn namelijk haarden die werken volgens het gesloten systeem. Onze gesloten gashaarden halen de zuurstof voor de verbranding niet uit de woonruimte, maar direct van buiten via een concentrisch kanaal. Via een dubbelwandig rookkanaal worden de rookgassen door de binnenste buis afgevoerd, terwijl door de dubbele wand de verse lucht wordt aangevoerd.

De rookgasafvoer kan ook tot 5 meter horizontaal verslept worden, waardoor u grote keuzemogelijkheid heeft waar u de haard zou willen plaatsen. Dit kanaal kan op een eenvoudige gevel- (1) of dakuitmonding (2) worden aangesloten, dus een ingrijpende verbouwing is vaak niet eens nodig.

Element4 haarden met een gesloten systeem zijn ideaal voor woningen met mechanische ventilatie.



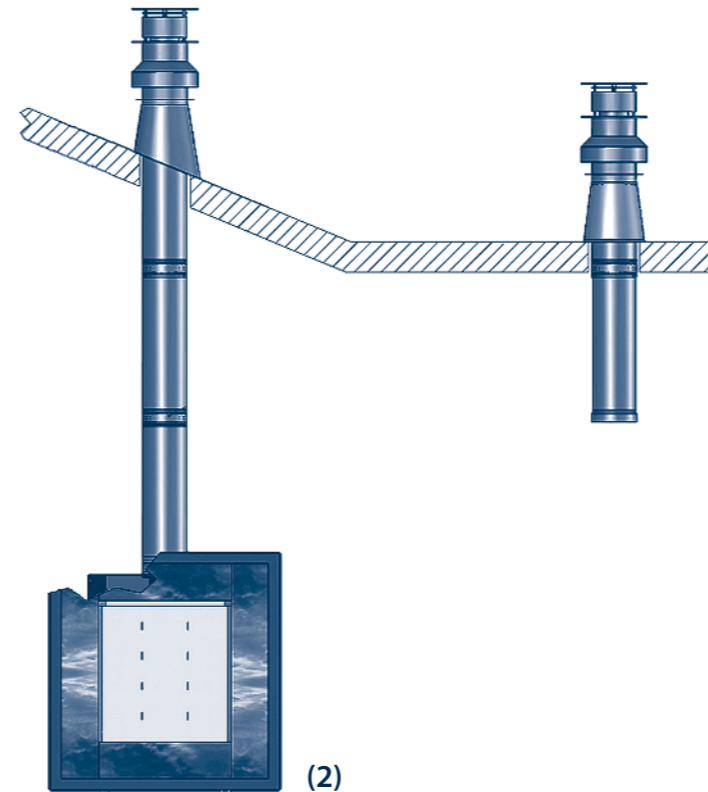
Direct vent flue

A direct vent gas fire is room-sealed using a glass front. It has a sophisticated flue that uses natural convection to draw the air from outside the building for combustion and expels it back to the outside through the inner flue pipe.

Element4 direct vent fires can be installed with or without a conventional chimney. If there is no chimney in your home, the flue can be fitted through an outside wall (1) or through the roof (2). It is possible for the flue to be up to 15 feet long horizontally or 30 feet vertically. You have a great deal of flexibility when deciding where to locate your fire.

See Installation manuals on the European Home website for details.

www.europeanhome.com



Geschlossenes Verbrennungssystem

Die Gaskamine von Element4 können praktisch in jedem Raum aufgebaut werden. Es handelt sich nämlich um Kamine, die nach dem geschlossenen System funktionieren. Unsere geschlossenen Systemgaskamine beziehen den benötigten Sauerstoff nicht aus dem Wohnraum, sondern direkt von draußen über einen konzentrischen Kanal. Über einen doppelwandigen Rauchabzug werden die verbrauchten Gase durch das innere Rohr abgeleitet, während die Frischluft durch die Doppelwand angesaugt wird (Diameter Rohr 100 mm – 150 mm).

Das Edelstahl-Rohr System kann auch bis zu 5 Meter horizontal verlegt werden und macht die Auswahl des Kaminstandortes flexibel. Dieser Kanal kann an eine einfache Dach- (2) oder an eine Außenwand Öffnung (1) angeschlossen werden, daher ist ein größerer Umbau oft nicht notwendig.

Element4 Kamine eignen sich hervorragend für Häuser mit geregelter Wohnraumbelüftung.

Un Système fermé

Les cheminées à gaz Element4 peuvent être installées dans presque n'importe quelle pièce de votre maison. Ce sont des cheminées fonctionnant selon le système fermé. Nos cheminées à gaz fermées aspirent l'oxygène nécessaire à la combustion, non pas de la pièce, mais directement à l'extérieur par l'intermédiaire d'un conduit concentrique. Les passages se font par l'intermédiaire d'un conduit à double entrée: les gaz de combustion sont évacués par le conduit intérieur alors que l'air frais est amené par le conduit extérieur. (diamètre 100 m – 150 mm)

Ce canal peut être monté sur pratiquement tous les murs extérieurs (1) ou par le toit (2).



New Features for 2016: MKII vs. Standard Models

These new features will be in all new Element4 Fireplace models AND in MKII versions of current models noted below.

New models include: Lucius 100, Modore 75H, Tenore 100 and Modore 185.

MKII Models include: Bidore 95, Bidore 140, Lucius 140R, Lucius 140 1/3, Lucius 140 2/3, Lucius Tunnel, Modore 95, Modore 140, Trisore 95 and Trisore 140

Tube Burner

- All new fireplaces and MKII models will have tube style burners (similar to current 95 models)
- All New and MKII Models include multi tube burner system*
*Excludes MKII 95 models
- Flame turndown between 53% - 71%
- Allows for more robust looking flames and improved performance at high altitudes
- Improved flame appearance when using LP gas

New Designer MKII Trim


- One seamless piece solid heavy gauge bottom trim
- Allows for cleaner look at install, especially when surrounding fireplace with stone

E-SAVE Control System

- One button start and stop
- 4 E-Save programs which will save up to 40% on fuel – flame auto adjusts on a full 20 minute cycle. Adjustments are based on room temperature and remote thermostatic set point.



Multi Tube Burner



Element4 ProControl set

The new Element4 ProControl set enables you to operate one or more fires with your smartphone or tablet. You can operate the fire with the app in the same way as the remote control, however the app provides many more possibilities. The fire has three ECO settings. This means you can save up to 45% on gas consumption. The Element4 ProControl set can be downloaded for free and is suitable for all smartphones (iPhone and Android) and tablets (iPhone and Android).

De nieuwe Element4 ProControl set maakt het mogelijk één of meerdere haarden te bedienen met uw smartphone of tablet. Met de app kunt u de haard bedienen zoals met de afstandsbediening, echter de app biedt meer mogelijkheden. De haard heeft een drietal ECO standen. Hiermee is er tot 45% te besparen op uw gasverbruik. De Element4 ProControl set is gratis te downloaden en geschikt voor alle smartphones (iPhone en Android) en tablets (iPhone en Android).

Mit der neuen Element4 ProControl Set können Sie einen oder mehrere Kamine mit Ihrem Smartphone oder Tablet bedienen: Wie mit einer Fernbedienung, nur mit viel mehr Möglichkeiten. Der Kamin hat drei ÖKO-Stände. Damit können Sie Ihren Gasverbrauch um bis zu 45 % senken. Die Element4 ProControl Set ist kostenlos und eignet sich für alle Smartphones (iPhone und Android) sowie Tablets (iPhone und Android).

La nouvelle application Element4 ProControl permet de commander un ou plusieurs foyers avec votre smartphone ou tablette. L'application vous permet de commander le foyer, par exemple avec la télécommande. Mais elle offre également beaucoup d'autres possibilités. Le foyer a trois positions ECO pour réaliser jusqu'à 45% d'économies sur votre consommation de gaz. L'application Element4 ProControl peut être téléchargée gratuitement et est compatible avec tous les smartphones (iPhone et Android) et tablettes (iPhone et Android).

*Expected arrival date: September, 2016



Sample app Screenshots



Technische informatie	Données techniques	Technical information	Bioptica	Lucius 100	Tenore 100	Sky	Sky T	Modore 240	Tenore 240	Tenore 70	Optica	360	Lucius 140 MKII	Trisore 140 MKII	Trisore 100 H	Trisore 95 MKII	Bidore 140 MKII	Bidore 100 H	Bidore 95 MKII	Modore 185	Modore 75H	Modore 140 MKII	Modore 100 H	Modore 95 MKII	
Aardgas Propaan	Gaz Naturel Gaz Propane	Natural gas LPG	● ●	● ●	● ●	● ●	● ●	● ●	● ●	● ●	● ●	● ●	● ●	● ●	● ●	● ●	● ●	● ●	● ●	● ●	● ●	● ●	● ●	● ●	● ●
Ingebracht vermogen aardgas (Btu/hr)	Puissance apportée Gaz Naturel (Btu/hr)	Heat Input Natural Gas (Btu/hr) Min.-Max.	17,070 30,730	22,000 59,000	22,000 59,000	17,500 44,500	17,500 44,500	25,900 89,100	25,900 89,100	18,000 42,000	17,070 30,730	18,000 40,900	19,000 51,000	19,000 51,000	15,025 34,145	17,050 36,200	19,000 51,000	15,025 34,145	17,050 36,200	19,500 70,000	14,300 46,400	19,000 51,000	15,025 34,145	17,050 36,200	17,050 36,200
Ingebracht vermogen LPG G30/G31 (Btu/hr)	Puissance apportée Gaz Propane	Heat Input LPG (Btu/hr) Min.-Max.	8,535 26,300	20,500 46,000	20,500 46,000	13,250 37,380	13,250 37,380	19,500 64,800	19,500 64,800	15,700 40,900	8,535 26,300	15,700 40,900	20,500 46,000	20,500 46,000	17,075 34,145	13,650 32,400	20,500 46,000	17,075 34,145	13,650 32,400	13,000 48,000	16,000 37,000	20,500 46,000	17,075 34,145	13,650 32,400	13,650 32,400
Achterwand staal vlak Reflecterende zwart interieur	Plaque de fond acier Intérieur noir réfléchissant	Flat black interior Reflective black interior	● ○	● ○	● ○	● ○	● ○	● ○	● ○	● ○	● ○	○ ○	● ○	● ○	● ○	● ○	● ○	● ○	● ○	● ○	● ○	● ○	● ○	● ○	● ○
Afstandsbediening ProControl via @pp* volledig elektronische ontsteking	Télécommande ProControl via @pp* allumage électronique	Remote control full electronic ignition ProControl via @pp* E-Save	● ○ ○	○ ○ ●	○ ○ ●	● ○ ○	● ○ ○	● ○ ○	● ○ ○	● ○ ○	● ○ ○	● ○ ○	○ ○ ●	○ ○ ●	● ○ ○	○ ○ ●	○ ○ ●	○ ○ ●	○ ○ ●	○ ○ ●	○ ○ ●	○ ○ ●	○ ○ ●	○ ○ ●	○ ○ ●
Convectie rooster(s) Bedieningsluik	Grilles de convection Panneau d'accès	Convection opening Access door	req'd. ●	req'd. ●	req'd. ●	req'd. ●	req'd. ●	req'd. ●	req'd. ●	req'd. ●	req'd. ●	req'd. ●	req'd. ●	req'd. ●	req'd. ●	req'd. ●	req'd. ●	req'd. ●	req'd. ●	req'd. ●	req'd. ●	req'd. ●	req'd. ●	req'd. ●	req'd. ●
Kanaal Ø (in./in.)	Conduit de cheminée Ø (in./in.)	Dura-Vent® Vent size Ø (in./in.)	4/6%	5/8	5/8	5/8	5/8	5/8	5/8	5/8	4/6%	5/8	5/8	5/8	5/8	5/8	5/8	5/8	5/8	5/8	5/8	5/8	5/8	5/8	5/8
Efficiency	Efficiency	Efficiency	83%	78.3%	78.3%	81.5%	81.5%	85.3%	85.3%	79.8%	83%	79.8%	82.1%	80.6%	76.6%	79.4%	80.6%	76.6%	79.4%	82.8%	80.7%	80.6%	76.6%	79.4%	

*Expected arrival date: September, 2016

● standard/ Standard/ standard/ standaard
○ en option/ Option/ optional/ optioneel





04 360



06 Bidore 95 MKII



08 Bidore 100 H



34 Modore 240



36 Optica



38 Sky



10 Bidore 140 MKII



12 Bioptica



14 Lucius100 RD



40 Sky T



42 Tenore 70



44 Tenore 100



16 Lucius 140 1/3 MKII



18 Lucius 140 2/3 MKII



20 Lucius 140 RD MKII



46 Tenore 240



48 Trisore 95 MKII



50 Trisore 100 H



22 Lucius 140 T MKII



24 Modore 75 H



26 Modore 95 MKII



52 Trisore 140 MKII



28 Modore 100 H



30 Modore 140 MKII



32 Modore 185





ELEMENT

Dutch Design ▲

▼ Distributed by

EuropeanHome



www.europeanhome.com

info@europeanhome.com

781.324.8383

AVAILABLE LOCALLY THROUGH:

OR...

FIND A LOCAL DEALER TODAY:



You can also visit:

www.europeanhome.com/dealer



Intertek, a nationally recognized testing laboratory (NRTL), has certified that the Element4 fireplaces imported by European Home meet the North American standards (ANSI Z21.50a, CSA 2.22a) for direct-vent appliances.

These direct-vent appliances are approved for use by all current North American building codes including California, Florida and New York state building codes.